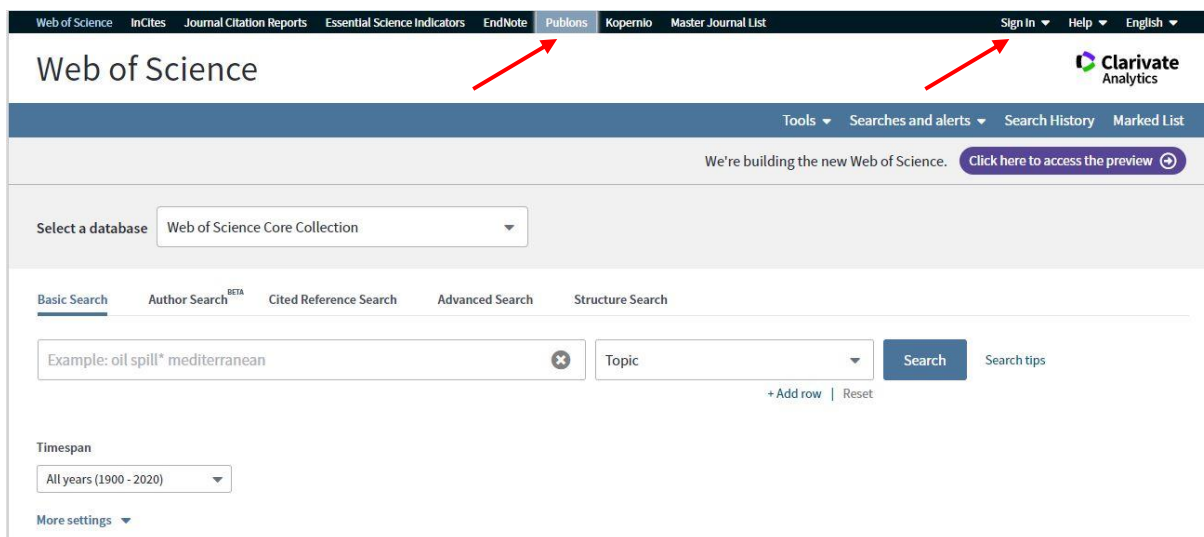


Jak połączyć swój profil w Publons (dawniej ResearcherID) z ORCID ID?

Pierwszym krokiem jest założenie konta (rejestracja) na platformie [Publons](#). Wskazówki, jak to zrobić, znajdują Państwo [TUTAJ](#), a link do rejestracji na platformie Publons - [TUTAJ](#)

UWAGA: Pracownicy, którzy mają założony swój profil ResearcherID nie muszą rejestrować się na platformie Publons. W kwietniu 2019 r. Publons został połączony z serwisem ResearcherID. Numery identyfikatorów ResearcherID pozostały bez zmian, a wszelkie dotychczasowe łącza prowadzące do profilu ResearcherID automatycznie kierują do odpowiedniej strony na platformie Publons.

Do Publons można się zalogować bezpośrednio z [platformy Publons](#) lub ze strony Web of Science (wejście do bazy ze strony [Biblioteki Głównej](#), zakładka *E-źródła i katalogi* (następnie z bocznego menu proszę wybrać zakładkę *układ alfabetyczny*, a z wykazu e-źródeł - bazę Web of Science). Link do logowania znajduje się na pasku w prawym górnym rogu ekranu. Można również wybrać link do Publons (w środkowej części górnego paska) i zalogować się bezpośrednio do Publons. Jedno hasło umożliwia logowanie do wszystkich produktów firmy Clarivate Analytics (np. Web of Science, Publons, EndNote, InCites).



W celu połączenia konta Publons z profilem ORCID ID należy po zalogowaniu wybrać zakładkę *Account*, widoczną po lewej stronie w dolnej części ekranu.

Tip: Automatically add reviews

When you review for a journal partnered with Publons and choose to add that review to your profile, we will send you an email to confirm. If you wish to skip that step and have those reviews automatically added to your profile, you can set this option at the link below.

[REVIEW SETTINGS](#)

Track my citations
Get the Web of Science Core Collection citation counts for your publications.

Manage my reviews
Add new or past peer reviews to show your expertise.

See my profile
See what your profile looks like to other people on Publons.

Learn to peer review
Take our online course in peer-review and put yourself in front of editors using Publons.

Publication metrics

These metrics are calculated from the publications you have imported. It may take up to an hour after importing publications for these metrics to be updated.

PUBLICATIONS IN WEB OF SCIENCE	SUM OF TIMES CITED	H-INDEX	AVERAGE CITATIONS PER ITEM	AVERAGE CITATIONS PER YEAR

Na ekranie zostaną wyświetlone (w zakładce *Connected accounts*) dostępne opcje synchronizacji konta Publons z innymi kontami. Proszę wybrać przycisk *Connect* odnoszący się do konta ORCID:

More Options

	Facebook	Connect
	LinkedIn	Connect
	ORCID	Connect
	Google	Connect
	Wechat	Connect

Po wybraniu tej opcji zostaną Państwo automatycznie przekierowani na stronę logowania do swojego ORCID ID, w celu uwierzytelnienia danych.

Sign in

Email or 16-digit ORCID iD

example@email.com or 0000-0001-2345-6789


Password


SIGN IN


Forgot your password or ORCID ID?

Don't have an ORCID iD yet? [Register now](#)

or


 **Access through your institution**

 **Sign in with Google**


 **Sign in with Facebook**


Jeżeli Państwo nie posiadacie identyfikatora ORCID ID, należy zarejestrować się w systemie ORCID. Wskazówki jak to zrobić są dostępne [TUTAJ](#).

Po zalogowaniu na swoje konto ORCID proszę autoryzować dostęp wybierając opcję *Authorize access*.

Clarivate 

has asked for the following access to your ORCID record:

 Read your information with visibility set to Trusted Organizations

Authorize access 

Deny access

If authorized, this organization will have access to your ORCID record, as outlined above and described in further detail in [ORCID's privacy policy](#).

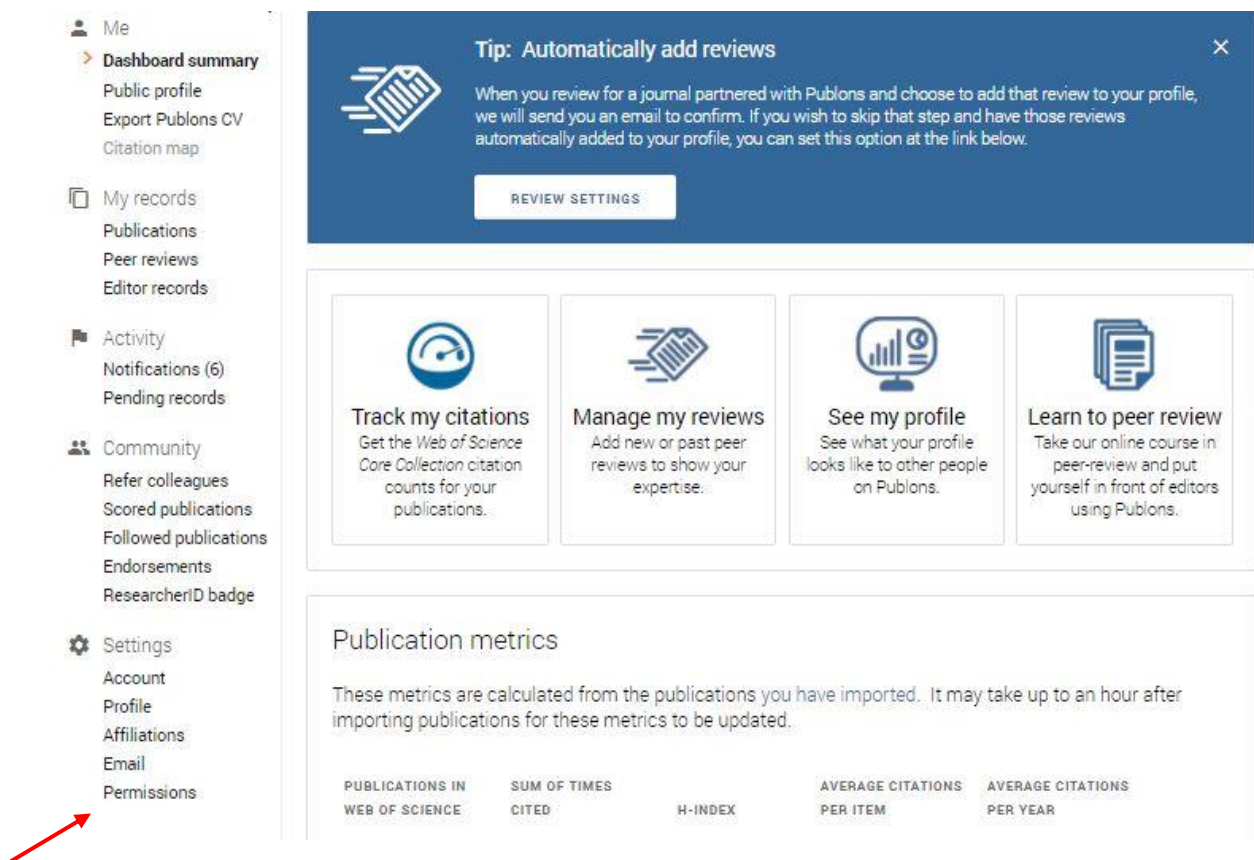
You can manage access permissions for this and other Trusted Organizations in your [account settings](#).

W razie potrzeby, połączenie kont można usunąć klikając w przycisk *Remove* widoczny po prawej stronie.

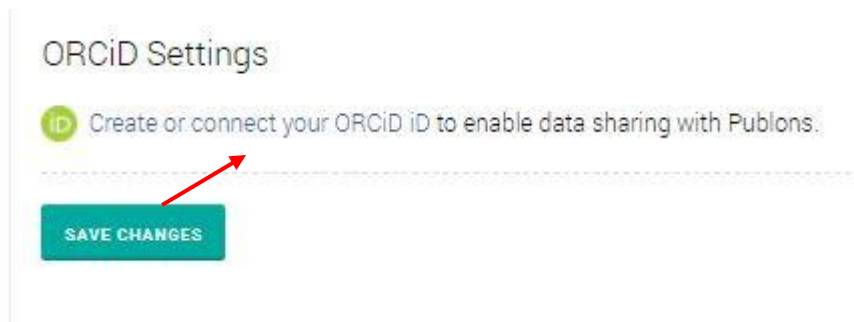
Aby powrócić do Publons należy wybrać link *Return to Publons* znajdujący w dolnej części ekranu po lewej stronie.



Konta w Publons i ORCID można również połączyć za pomocą zakładki *Permissions*.



Po wybraniu tej zakładki u dołu ekranu będzie widoczna opcja ORCID Settings:



Proszę wybrać link *Create or connect your ORCID ID*. Zostaną Państwo automatycznie przekierowani na platformę ORCID. Następne kroki są identyczne jak w przypadku połączenia kont z poziomu *Account*, omówionym powyżej.

Aby automatycznie importować publikacje ze swojego konta ORCID ID do swojego profilu w Publons, należy włączyć pozwolenie na swoim koncie, za pomocą wspomnianej wcześniej zakładki *Permissions*. Można również pozwolić na automatyczne uzupełnienie konta w ORCID o publikacje, które umieściliście Państwo w swoim profilu w Publons (ResearcherID).

SYNC YOUR ORCID RECORD WITH PUBLONS

Tick the box below and save your settings to automatically import any publications you add to your ORCID record, when you add them to your ORCID record.

Keep my publication list up to date with my ORCID record

Note: when you select this option we will import your publications from ORCID to Publons. Any future changes you make to your publication record on ORCID will be reflected on your Publons profile.

UPDATE YOUR ORCID WORKS FROM PUBLONS

Click the button below to allow Publons to add your publications and verified pre-publication reviews to your ORCID record.

GRANT PUBLONS PERMISSION TO UPDATE YOUR ORCID WORKS

UPDATE YOUR ORCID RECORD FROM PUBLONS

Click the button below to allow Publons to keep your ResearcherID up to date on your ORCID record. Your ResearcherID will be exported to the "Other IDs" section of your ORCID record.

GRANT PUBLONS PERMISSION TO UPDATE YOUR ORCID RECORD

SAVE CHANGES

Nowe publikacje do profilu można również dodawać do Publons z poziomu Private Dashboard po wybraniu zakładki *Publications* poprzez:

- import publikacji z Web of Science,
- wyszukanie publikacji za pomocą identyfikatora (DOI, PubMed ID, arXiv) lub tytułu publikacji i import metadanych,
- import rekordów bibliograficznych w formacie RIS, CSV lub BibTex.

Oprac. OIN, BG AGH, 2020